


JFA公式アプリ **JFA Passport** と一緒に、サッカーをもっと楽しもう！



「JFA Passport」は、サッカーを **見る** **する** **関わる**、すべての人に向けた、サッカーライフをより楽しくする日本サッカー協会の公式アプリです。

一人ひとりのJFA IDと連動し、サッカーとの関わり方やお住まいの地域の情報を元に、あなたに最適なニュースやイベント情報、コンテンツをお届けします。

アプリでしか
見られない
コンテンツが満載！

あなたに合った
イベントやプログラムに
参加できる！

アプリだけの
キャンペーンやお得な
クーポンがもらえる！

試合のフルマッチ動画や
ハイライト動画が
見られる！



今後も様々なサービス・コンテンツが続々登場予定！

▼ダウンロードはこちらから

こちらからダウンロード



App Storeまたは
Google Playで検索

JFA Passport 検索

AppleおよびApp Storeロゴは米国および他の国々で登録された Apple Inc. の商標です。
Google Play および Google Play ロゴは、Google LLC の商標です。

※通信料などはおお客様のご負担となります。
問い合わせ先：公益財団法人日本サッカー協会 050-2018-1990(代表)

JFA ID を取得して、 充実したサッカーライフを楽しもう！

JFA ID とは？

日本サッカー協会が発行するIDの名称で、公式戦への出場時や、JFAが提供する様々なサービスをご利用いただく際に便利な統合IDです。

JFA ID 取得のメリット

- 1 登録選手は選手証が表示できていつでも身分証明ができるようになります。
JFA IDがあると今後どんな場所でサッカーをする時でもいつでも使えます。

※ IDへの選手登録番号の連携が必要です。



! 2026年以降、公式戦出場などのすべての競技者へのJFA IDの保有が必須化されます(予定)。
JFA Passportをダウンロードの上、JFA IDを取得し、選手証表示のご協力をお早めにお願います。

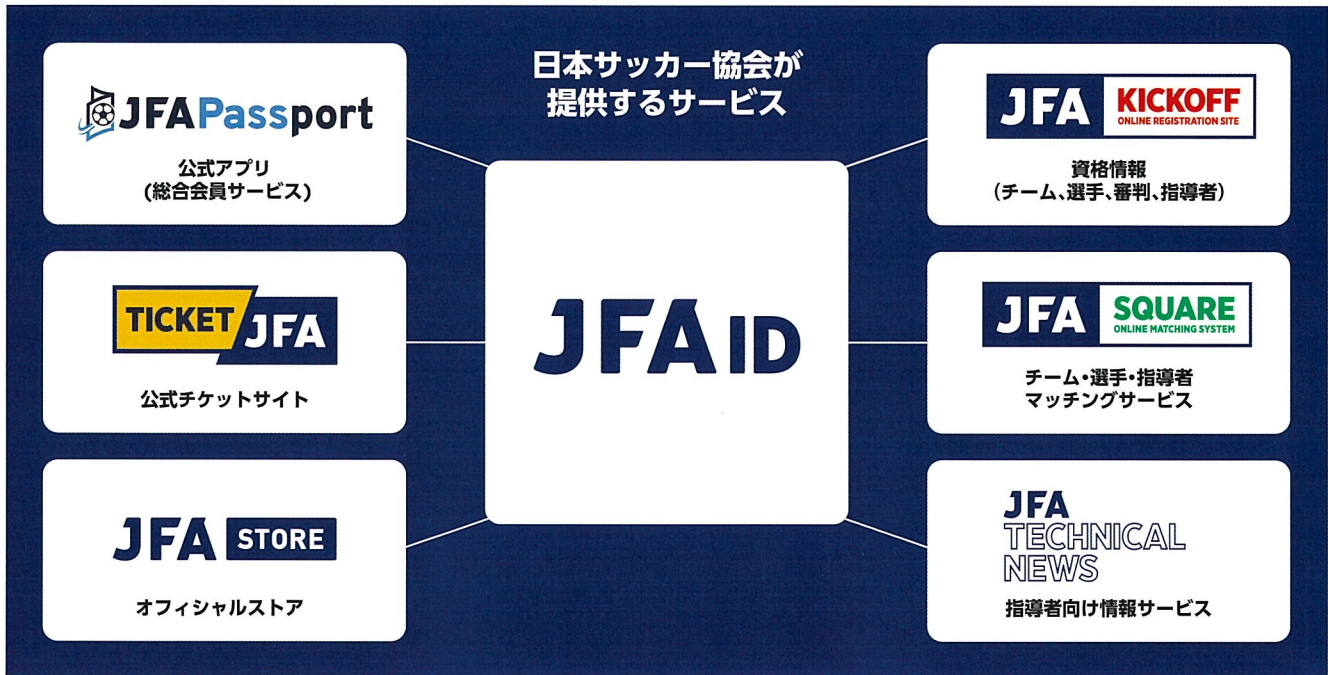
- 2 選手だけでなく、審判や指導者などの資格取得の際にもご利用いただけます。

JFA ID

選手 **4級審判員** **C級コーチ**

1つのIDでまとめて管理

- 3 IDを取得すると、JFAが提供する各種サービスを同じIDでご利用いただけます。



※JFA IDは個人で取得し、利用するIDです。チーム名や学校名など、団体用としての取得は認められません。※JFA IDを取得する際は、別の方の名義で代理取得することはお控えください。(但し、保護者等による代理取得を除く) ※小学生のお子様などで、選手ご自身でスマートフォン等をお持ちでない場合、お子様のJFA IDを、保護者が代わりにご取得いただくことが可能です。その場合、JFA IDの会員情報(お名前・生年月日)は選手であるお子様の情報をご入力ください。なお、メールアドレス等の連絡先は、保護者が管理されているもので取得することができます。

JFA公式アプリ **JFA Passport** なら、JFA IDの取得がかんたん！

さらにアプリ内で提供する様々なコンテンツもお楽しみいただけます。

詳しくは裏面へ



JFA IDを取得し、選手登録番号を紐づけて

JFA Passport でいつでも選手証を持ち歩こう

選手証は、日本サッカー協会(JFA)や各都道府県サッカー協会等が主催する
公式試合に出場する際に必要な競技上の身分証明です。

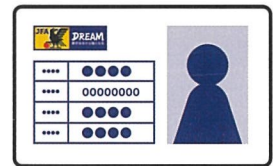

このたび、選手証がJFAの公式アプリ「JFA Passport」でかんたんに表示できるようになりました。

JFA IDと選手登録番号の紐づけをする理由

紙の会員証



デジタル会員証



お手持ちのスマートフォンで簡単に選手としての身分証明ができるようになります。

所属チーム以外で参加するイベントや講習会など、選手証が必要な際に、スムーズに選手証を提示できます。

一度アプリで表示しておけば、オフラインや通信の悪い場所でも表示が可能です。

! 2026年以降、公式戦出場などのすべての競技者へのJFA IDの保有が必須化されます(予定)。
JFA Passportをダウンロードの上、JFA IDを取得し、選手証表示のご協力をお早めにお願ひします。

今ならクーポンがもらえる!

選手登録番号を紐づけていただいた皆さまに
adidas オンラインストアで使える
お得な限定クーポンをプレゼント!



Special Coupon

※過去に、JFA IDと選手登録番号の紐づけが完了している方にもクーポンが表示されます。※キャンペーンの内容は予告なく変更される場合がございます。

JFA公式アプリ

JFA Passport をダウンロードして、

JFA IDをスムーズに取得&選手証の表示をしよう!

AppleおよびApp Storeロゴは米国および他の国々で登録されたApple Inc.の商標です。
Google PlayおよびGoogle Playロゴは、Google LLCの商標です。QRコードは株式会社デンソーウェーブの登録商標です。



詳しくは裏面へ

選手証表示をするためのかんたんステップ

JFA Passportで選手証を表示するためには、ご自身のJFA IDと選手登録番号の紐づけ作業が必要です。
別途送付しております「選手登録番号紐づけ」のご案内ハガキをお手元にご準備し、
以下のステップで紐づけ作業を行ってください。

ご用意いただくもの ● 選手登録番号紐づけのご案内ハガキ ● スマートフォン または タブレット

1

JFA公式アプリ

JFA Passport を

ダウンロードしてください。

※ダウンロード用QRコードは表面にごございます。

●ご利用にはJFA IDのご登録が必要です。

すでに JFA IDを お持ちの方

- ・「ログイン」をタップ
- ・ID・パスワードを入力

まだ JFA IDを 取得されていない方

- ・「新規JFA ID 取得」を
タップ
- ・基本情報を入力し、
確認メールのURLをタップ



2

アプリ内のQRコード 読み取り用のカメラを 起動してください。

※カメラを起動するため、
アプリのカメラ起動を許可してください。

ログイン後、画面右上の
メニューアイコンの中にある
「QRを読み取る」をタップしてください。



メニューアイコンを
タップ



「QRを読み取る」を
タップ

3

ハガキ中面の左側にある 「選手登録番号用コード」を 読み取ってください。



「紐づけ完了」と表示されたら完了です。



「紐づけ失敗」と表示された場合には、画面の
指示にしたがってください。

※画面は開発中のものです。


さっそく選手証を表示してみましょう。

登録後、アプリ画面右下の「もっと見る」をタップし、
「JFA KICKOFF」のアイコンをタップすると、
会員証が表示できるようになります。

※電子登録証の表示には顔写真も必要になります。
忘れずに設定してください。



①画面右下の「もっと見る」をタップし、
その後「JFA KICKOFF」をタップ



②「サッカー選手」の
ボタンをタップ



③「登録証表示」をタップ
すると拡大表示されます。

Q&A

Q こどもの紐づけはどうすればよいですか？

A 保護者の方が代理で、選手であるお子様が自身の会員情報（お名前・生年月日）を入力してJFA IDを取得し、そのIDでJFA Passportにログインし、紐づけをしてください。なお、ID登録時に必要なメールアドレス等の連絡先は、保護者が管理されているもので取得することができます。

Q こどもが複数名います。
それぞれの紐づけはどうすればよいですか？

A 一人ひとりのお子様のJFA IDでの紐づけが必要となりますので、同じスマートフォンで実施する場合、JFA Passport上で一度ログアウトしてから別のお子様のJFA IDでログインし直してください。

Q サッカーとフットサルの両方で登録をしていますが、
どうすればよいですか？

A 両方のチームからそれぞれハガキが届きます。サッカー用、フットサル用の別々のQRコードが記載されていますので、それぞれのQRコードを読み取って、紐づけしてください。

Q 以前にJFA IDを取得した覚えがありますが、
確認する方法はありますか？

A JFA IDの照会には、ご登録いただいた姓名 / 生年月日 / メールアドレスが必要です。JFA IDログイン画面の「ログインIDをお忘れの方はこちら」からご確認ください。

<登録に困ったら・・・> 右のQRコードより詳細な登録手順を記載したページをご覧ください。登録がうまくできない場合などにご参照ください。



※通信料などはお客様のご負担となります。

※選手登録情報を管理している「KICKOFFシステム」は、毎日午前2時から6時までの間はシステムメンテナンスのためサービスを停止しています。

選手登録番号用コードのQR読み取りは、上記時間以外で実施くださいますようお願い申し上げます。

発行元



公益財団法人日本サッカー協会